

Silverwood
30X120, 20X120



Silverwood

30x120, 20x120



▲ 10,5 mm

RETTIFICATO
Rectified - Rectifié - Rektifiziert
UNI EN 14411 - G Bla



SILVERWOOD MIELE 30x120 ▲ 51



SILVERWOOD MIELE 20x120 ▲ 51



SILVERWOOD INSERTO MIELE 20x120 ▲ 55



SILVERWOOD NOCCIOLA
30x120 ▲ 51



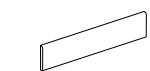
SILVERWOOD NOCCIOLA
20x120 ▲ 51



SILVERWOOD INSERTO
NOCCIOLA 20x120 ▲ 55

PEZZI SPECIALI

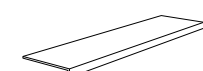
special pieces. pièces spéciales. Formteile



BATTISCOPA 6,5x120
pc.box 8 ■ 53



GRADINO STEP 30x120
pc.box 6 ■ 86



ELEMENTO "L" 30x120
pc.box 2 ■ 92

Vendita solo a scatole complete / To be sold as full box only / Vendable uniquement en boîtes entières / Abnahme nur volle Pakete

FORMATO size /format/Formato	SCATOLE boxes /boites/Kartons		
CM	PZ.	MQ	KG
30x120	4	1,44	34
20x120	6	1,44	34

FORMATO size /format/Formato	PALETTE pallets /palettes/Paletten		
CM	BOX	MQ	KG
30x120	28	40,32	952
20x120	31	44,64	1054

Per una posa planare si consiglia la posa con distanziatori, pag. 598
For a levelling installation we recomended laying with spacers page 598
Fuer eine korrekte Verlegung wird empfohlen, nivellierende Abstandshalter
Keile als Verlegehilfe zu verwenden. Seite 598
Pour une pose plat nous Vous conseillons la pose avec croisillons nivelants, pag. 598

Silverwood
30X120, 20X120



Silverwood

30x120, 20x120



▲ 10,5 mm

RETTIFICATO
Rectified - Rectifié - Rektifiziert
UNI EN 14411 - G Bla



SILVERWOOD BIANCO 30x120 ▲ 51



SILVERWOOD BIANCO 20x120 ▲ 51



SILVERWOOD GRIGIO 30x120 ▲ 51



SILVERWOOD GRIGIO 20x120 ▲ 51



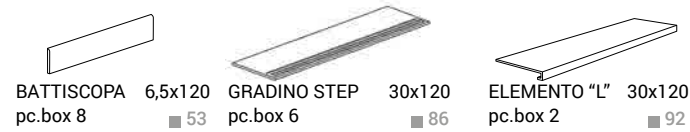
SILVERWOOD TORTORA 30x120 ▲ 51



SILVERWOOD TORTORA 20x120 ▲ 51

PEZZI SPECIALI

special pieces. pièces spéciales. Formteile



Vendita solo a scatole complete / To be sold as full box only / Vendable uniquement en boîtes entières / Abnahme nur volle Pakete

FORMATO size /format/Format	SCATOLE boxes /boites/Kartons		
	PZ.	MQ	KG
30x120	4	1,44	34
20x120	6	1,44	34

FORMATO size /format/Format	PALETTE pallets /palettes/Paletten		
	BOX	MQ	KG
30x120	28	40,32	952
20x120	31	44,64	1054

Per una posa planare si consiglia la posa con distanziatori, pag. 598
 For a levelling installation we recomended laying with spacers page 598
 Fuer eine korrekte Verlegung wird empfohlen, nivellierende Abstandshalter
 Keile als Verlegehilfe zu verwenden. Seite 598
 Pour une pose plat nous Vous conseillons la pose avec croisillons nivelants, pag. 598